

Timeless PA-BD01

使用説明書

使用说明书

User Manual



Timeless

Paige Luminous™

1. 注意事項	2
2. 各部件的名稱	10
3. 功能說明	11
4. 操作方法	12
5. 護理建議	15
6. 護理順序	16
7. 護理後保養	18
8. 產品規格	19
9. 保養規定	20
10. 免責聲明	22

目錄


非常感謝您購買本公司的商品，為確保您能正確安全使用本美容儀，

- 請務必仔細閱讀本使用說明書並遵守相關內容
- 閱讀後請妥善保管
- 如需把本儀器轉讓給別人時，請務必把使用說明書一併交予對方閱讀及保管


使用說明書之相關注意事項


安全注意事項：

- 警告：如果不遵循使用說明，可能導致不良影響
- 使用前，請仔細閱讀「安全注意事項」
- 請按照正確步驟適當使用
- 發生異常時，請立即停止使用
- 如果在故障情況下使用，會對身體產生不良影響
- 為了防止對您或他人造成人身危害或財產損失，現使用以下圖示清楚列明危害和損失的程度：

 **危險：**極有可能造成人員死亡或重傷的事故。

 **警告：**可能造成人員死亡或重傷的事故。

 **注意：**可能造成人員輕傷或財產損失的事故，包括房屋、家具、家畜、寵物等的損失。

 **禁止：**表示禁止的事項。

危險

切勿在可能導致醫用電子儀器發生故障的情況下使用。

如使用下述醫用電子儀器的人，請勿使用本美容儀。否則可能因醫用電子儀器的錯誤運行導致事故及身體不適。

- 心臟起搏器等體內植入式醫用電子儀器
- 人工心肺機等用於維持生命的醫用電子儀器
- 心電圖監測儀、輸液器等佩戴型醫用電子儀器

警告

下列人士請勿使用，否則可能造成事故或身體造成傷害。

- 正在接受治療者，及伴有發燒症狀、或患有感染性疾病、急性病之人士
- 內臟疾病患者
- 結核病患者
- 患有心臟病、血壓異常、惡性腫瘤患者
- 患有血友病、出血性疾病、糖尿病、面部神經痛之患者
- 因愛滋病等免疫力缺乏症而造成免疫力下降，或正在使用免疫抑制劑人士
- 牙齒治療期間或曾經補牙人士
- 知覺、痛覺異常、無法感應溫度人士
- 瘢痕疙瘩體質、患有臉部黑皮病、光過敏症、色素異常症人士
- 長期使用類固醇激素類藥物或因肝功能障礙而引發毛細血管擴張人士
- 過敏體質、遺傳性皮炎、過敏性皮炎、皮膚病、敏感肌或肌膚脆弱人士
- 曾有癲癇症病史或會因光線閃爍而感到不適人士
- 因交通事故等造成頭部或眼部後遺症人士
- 曾接受過面部或眼部手術人士（接受過激光原位角膜磨鑲術人士）請諮詢醫生後再使用
- 幼兒或無法自我表達之人士

- 身體正在發育者
- 高度近視的人 (-6D以上)
- 孕婦、生理期中、授乳期中
- 醉酒、宿醉人士
- 正在服用安眠藥物人士
- 極度疲勞、身體不適人士
- 曾因化學纖維而引發色斑、接觸性皮膚炎等肌膚問題之人士
- 會因化妝品而引發或曾經引發過皮炎人士
- 因物理性刺激等導致起斑人士
- 因曬傷導致皮膚發炎或紅腫者
- 皮膚化膿或有炎症者、痤瘡患者
- 近期在美容店等接受化學換膚療程人士
- 使用美容儀器後曾出現肌膚問題人士
- 警告：延長或重覆在一個表面部位使用本美容儀可能導致對皮膚潛在的損害
- 警告：不要旁路或取消美容儀固有的安全裝置


請勿用於以下部位：

- 心臟周圍、眼球、眼皮及眼瞼、嘴唇和口腔內等處的粘膜部位
- 黑皮病、病態色斑、疥或病毒性疣的部位
- 因過度日曬而引發肌膚刺痛、炎症的部位
- 有傷口、濕疹、乾癬、疱疹、化膿的痤瘡和暗瘡的部位
- 發癢、發熱、物理性刺激等引發病理性色斑的部位
- 曾接受手術的部位、陰部、肛門、喉結周邊、耳朵
- 近期接受過脫毛或剃毛處理的部位

※ 如果您正在接受醫院治療，請在使用前諮詢醫生。
如不確認自己是否有上述症狀，請於使用前也徵求醫生意見。

禁止

- 請勿和其他美容儀同時使用
- 請勿過度連續使用，以及使用於護理頭無法完全貼合的部位，否則可能造成燙傷或低溫燙傷
- 請勿在肌膚較薄的部位、骨骼上方長時間使用
- 請確保滑動使用，請勿長時間貼於同一部位上
- 請勿連續用於同一部位。否則可能會傷害肌膚或造成感染、炎症、出血、色素沉澱等肌膚問題或導致症狀惡化
- 請勿在損壞、故障的狀態下使用
- 請勿用於非美容目的
- 本美容儀為美容專用護理儀，請勿用於說明書注明外之治療目的或其他用途
- 請勿窺視或直視 LED 光
- 請勿使用在寵物身上
- 請勿投入火中或在高溫、高熱環境下充電、使用或放置。否則會引起發熱、着火或故障
- 請勿在浴室或濕氣重、有油煙的地方充電、使用或保管
- 請勿放置在容易接觸水（洗臉台上等）的地方
- 請勿將本儀器浸在水中，或是將水淋到或灑到本儀器上。（否則會導致觸電、短路、火災或故障）

- 不要在浴缸、淋浴間、水盆或其他含水的容器附近使用本儀器 
- 請勿以濕手觸碰儀器。(否則會導致觸電、短路、火災或故障)
- 請勿在可燃性物品附近使用 (如酒精、稀釋液、揮發油、去光水、洗甲水、噴霧等)。否則會引起發熱、着火或故障
- 請勿在灰塵多或陽光直射的場所使用
- 請勿在電磁波或磁場較強的場所使用
- 請勿放入微波爐或高壓容器中
- 請勿在溫度變化劇烈的場所使用 (如空調、暖氣等旁邊)
- 如散發異味及異常發熱時請立即停止使用, 否則會引起損壞或着火
- 請勿把重物壓在主機上, 使用時請勿跌落或碰撞, 或會引起故障或受傷
- 請勿放置於不穩定、易傾斜、震動、碰撞的場所使用。請勿跌落或碰撞主機, 或會引起機械故障, 造成腳部受傷等
- 不建議14歲或以下的兒童使用本儀器
- 兒童在未經監護下不得使用, 清潔和維修本儀器
- 本儀器不得被身體、感覺或精神能力下降、缺乏經驗和知識的使用者 (包括兒童) 使用, 除非他們得到監護或指導
- 本儀器必須只在SELV (安全額外低電壓) 下使用
- 使用輸出端功率不大於15W的電源適配器
- 本儀器不得在皮膚破損的部位使用

- 僅使用製造商推薦的一次性和消耗性材料
- 最大輸出電壓: 32V A.C.

注意

- 請勿集中在一處強力按壓使用; 強力按壓或者集中一處使用的話, 將容易造成肌膚受傷
- 請勿將護理頭與其他金屬物質碰撞, 否則會造成發熱、火災、故障、破損等
- 使用前, 請確保護理頭是否有開裂、破損、變形等問題。若發現有上述情況, 請勿使用。繼續使用或會造成肌膚損傷或操作故障等
- 請勿在極熱、極寒等極端環境下使用。(推薦使用環境溫度: 約15°C 至30°C)
- 電源開啟時, 請勿放置於地板或家具上。使用後, 請立即關閉電源。否則會造成家具損傷或引起受傷
- 電源開啟時, 請勿與其他電子產品 (如電熱毯) 接觸使用, 否則會造成故障或受傷
- 請勿將本儀器連接到金屬或電器產品
※ 手機、電視等
- 請勿與去角質護膚品或去角質面膜搭配使用, 否則會造成肌膚問題

警告 (關於充電)

- 如使用充電底座進行充電時, 請確保充電端口完全插入底座, 並使USB充電線完全插入底座端口; 否則會引起觸電、短路、火災

- 請勿把USB充電線破壞、加工、強行彎曲、任意彎折、拉扯、扭曲、在上面放置重物、緊夾等；否則會導致火災、觸電或故障
- 移動、拿起產品時，請勿拉扯USB充電線；否則會引起觸電、短路、火災或接觸不良等情況
- USB充電線如有損壞或插上插座時出現鬆脫情況，請停止使用
- 插拔USB充電線時，請務必手持USB前端插拔，請勿手持電線插拔及觸碰金屬部分
- 手濕時請勿插拔USB充電線
- 請勿讓USB充電線及底座沾水、浸水或水洗
- USB充電線和底座若有凝膠、護膚品等殘留時，請勿充電
- 不使用時，請拔掉USB充電線
- 請避免插座過載。(否則會導致發熱或火災)
- 僅適用於家用插座
- 如出現下述狀況，請停止使用並關閉電源，將USB充電線從插座上拔除
 - 雷電天氣、地震等情況
 - 接線冒煙、異常發熱、發出異臭、變形
- 萬一發生異常，請立即切斷電源，停止使用

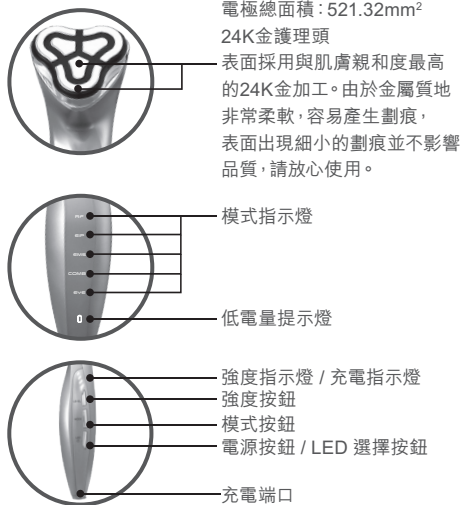
⊘ 禁止拆卸

- 請勿自行拆卸、改造或修理本儀器。修理時請諮詢購買產品之店鋪

⚠ 使用上注意


- 使用時，本儀器可能會發熱，不會產生安全上的問題
- 使用前，請先清潔護理頭，以免引起肌膚問題
- 使用時，請務必摘下貴金屬類、眼鏡和隱形眼鏡
 - ※貴金屬類：耳環、項鏈、戒指、手錶等
- 第一次使用或尚未適應時，請務必從1檔開始嘗試；否則會造成不適或受傷
- 請勿將護理頭用力按壓在肌膚上，請勿連續停留在同一部位超過3秒。若想同一部位再次使用，請至少相隔24小時以上，過度使用會導致肌膚問題
- 護理眼周肌膚時，請閉上雙眼後再使用
- 護理頭和肌膚之間請適時補充護膚品以保持水潤
- 肌膚表面有強烈刺痛感時，請調低強度、更換使用部位、並補充化妝水，等皮膚滋潤後再使用
- 使用時如感到肌膚或身體疼痛、異常時，請立即停止使用並諮詢醫生
- 過度護理反而會影響肌膚健康
- 請視乎肌膚狀態使用
- 請在卸妝、潔面、卸除彩妝及皮脂污垢後塗抹水溶性護膚品後，再進行臉部護理。肌膚狀態或因身體狀態而有所差異
- 使用時請視乎肌膚狀態而定，若肌膚出現皮疹、發紅、瘙癢等異常狀況，請停止使用，並諮詢專科醫生

各部件的名稱 - 產品構成



配件

- 充電底座及充電用USB線 (TYPE C)
- 使用說明書及保證卡
- 快速入門指南及輕攜收納袋
- 金箔水潤凝膠



功能說明

RF射頻 (Radio Frequency)

從皮膚底層溫熱肌膚，達致肌膚緊致、富有彈性、飽滿的效果，對皺紋、細紋、皮膚鬆弛等問題有明顯的幫助。

EIP電穿孔式間歇性脈衝 (Electroporation Interval Pulse)

能更快速有效地把美容液成份導入肌膚底層。

EMS微電流肌肉運動 (Electrical Muscle Simulation)

微電流會讓肌肉不斷收縮，促進肌肉細胞的新陳代謝，達到提升輪廓的效果。

紅光LED

促進血液循環，抗發炎，加速傷口癒合等。

橙光LED

可以防止皮膚乾燥、增加皮膚彈性、舒展皺紋和妊娠紋、延緩皮膚老化等功效。同時提高肌膚免疫機能、降低皮膚敏感度；也可分解色素、提亮淡斑。

藍光LED

可以抑制油脂分泌，消炎殺菌，消滅痤瘡桿菌，治療青春痘、疤痕，減少皮膚皮脂腺的分泌，改善粉刺及青春痘的問題。

LED全開

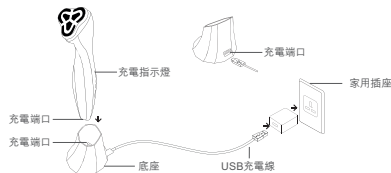
使用紅、橙、藍3種LED，適合有多種肌膚煩惱的人士。

操作方法

第一次使用本儀器時請將護理頭上的保護膜(透明膜)撕下。

低電量提示燈	
熄滅	電量充足
亮紅燈	電量不足，請充電
紅燈閃爍	即將關機，請充電

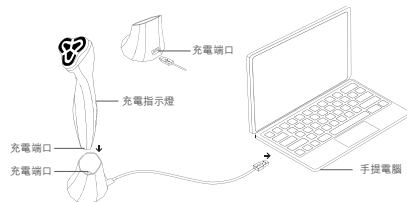
使用家用插座充電：



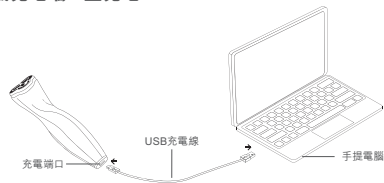
美容儀充電端口上充電：





使用電腦充電：



美容儀充電端口上充電：



1. 首次使用時請確保電池充滿。充電時低電量提示燈  會顯示紅燈閃爍，充電指示燈流水式閃爍。充電完成後，低電量提示燈將  熄滅，充電指示燈長亮。
2. 長按“LED/⏻按鈕”開機，首次開機時，護理頭會亮起紅光。
3. 短按“LED/⏻按鈕”選擇彩光顏色，按以下的順序循環進行彩光顏色切換。
紅光→橙光→藍光→LED全亮→熄滅
注意：亮燈時，請勿窺視或直視光源。

4. 模式選擇：“MODE按鈕”選擇模式，按以下的順序循環進行模式切換。

RF→EIP→EMS→COMBO*→EYE

*COMBO是結合RF, EIP 和 EMS的5分鐘快速綜合護理模式

5. 強度選擇：在RF / EIP / EMS / COMBO 模式下按“LEVEL按鈕”選擇強度，共有4種強度。
6. RF / EIP / EMS 模式預設的工作時間為10分鐘，首5分鐘請先護理左臉，5分鐘後出現提示音表示轉移至右臉護理。10分鐘後自動停止並進入待機狀態，待機狀態時，下一模式之顯示燈會閃爍。
7. COMBO / EYE 模式預設的工作時間為5分鐘，COMBO 模式完成5分鐘後自動停止並進入EYE待機狀態，而EYE模式完成5分鐘後將自動關機。
8. 長按“LED/⏻按鈕”關機。RF / EIP / EMS / COMBO 模式有記憶功能，重新開機後，將自動進入該模式前一次使用的強度。

注意：

- 初次使用時，請從1檔開始，並在舒適的檔位上進行護理
- 雖然本儀器設有防止低溫灼傷的裝置，但為了能更安全，請務必在RF / COMBO / EYE 模式下滑動使用
- 而EYE是眼部護理專用模式，只有一種強度。護理眼周部位時，請閉上雙眼

機器聲音說明：

- 正確按下按鈕時發出“嘀”的聲音。
- 錯誤按下按鈕時發出“嘀嘀”的聲音。
- RF模式時，停留於同一位置超過3秒時會發出“嘀嘀”聲音警告。
- RF, EIP, EMS模式下，在建議護理時間一半時，均會發出提示音提醒切換至另一側護理。
- 各模式完成建議護理時間後，會發出長“嘀~~”的聲音提示。

護理建議

模式	推薦護膚品*	時間	強度	使用頻率(參考)**
RF 淡紋緊緻	專用凝膠或精華	約10分鐘	4種	2-3次/週
EIP 高效渗透	專用凝膠或精華	約10分鐘	4種	2-3次/週
EMS 輪廓提拉	專用凝膠或精華	約10分鐘	4種	每天
COMBO 快速綜合護理	專用凝膠或精華	約5分鐘	4種	2-3次/週
EYE 眼部護理	專用凝膠或眼部精華	約5分鐘	1種	2-3次/週
彩光功能請按需要配合上述各模式使用 紅光：活化肌膚，改善血液循環 橙光：提亮淡斑，提高肌膚免疫力 藍光：消炎控油，改善粉刺暗瘡問題				

* 請務必使用水溶性護膚品。請勿使用油性、磨砂類的護膚品。會造成機器故障或肌膚問題。

** 只供參考用，可根據個人需求調整。

護理順序

滑動方式：


參考滑動速度：2cm/秒，若熱感變強，請加快滑動速度。

注意：

- 使用時，護理頭請務必完全接觸肌膚。
- 務必滑動使用。
- 同一位置連續使用有機會造成肌膚低溫燙傷。
- 請勿貼於眼瞼、眼眶骨內及喉部肌膚使用。



RF / EIP / EMS /
COMBO 模式：
請按以下的次序滑動
使用。



EYE 模式：請按以下的
次序滑動使用。
注意：陰影部分禁止
使用。



如想快速了解本美容儀的使用方式，
請掃描以下二維碼觀看視頻。

護理後保養：

每次使用後，請即時清潔，保持主機潔淨。清潔方法如下：


- 請用浸過水並擰乾的柔軟布料擦去本儀器污垢，若使用硬布擦拭可導致主機表面劃傷，並使功能降低
 - ※ 請勿使用鹼劑、酒精、稀釋液、苯、揮發油、汽油等溶劑或卸甲水、研磨粉、熱水、藥品類。
 - ※ 本機上沾有美容液或凝膠時，請於清潔後再保管。
- 清潔完成後請把主機放在底座上，以免護理頭被其他物件碰撞造成劃痕

請勿保管在以下場所：

- 陽光直射、潮濕或粉塵多的地方
- 高溫或零度以下的地方，烈日下的汽車內等場所
- 易燃的地方，風吹雨打的地方
- 有化學藥品或產生煤氣的地方，振動強烈的地方
- 供熱器具和發熱器具的附近，磁石的附件等

如半年以上未使用本儀器時，使用前請務必並確保無異常後再使用。（檢查LED的亮燈狀態，是否有裂縫等）若在故障狀態下使用，會導致事故。

產品規格：

產品名	Paige Luminous Timeless 美容儀
型號	PA-BD01
額定輸入	5V  2A
額定輸出	約10W
充電時間	約2小時
使用時間	約40分鐘
外形尺寸	約41mm(長) X 59mm(橫) X 183mm(高)
產品重量	約130克

* 充電時間跟額定輸入有關，上述充電時間是在5V 2A的額定輸入狀態下的時間，如果額定輸入低過5V 2A，充電時間會延長。

安規認證標誌：

如想了解本美容儀取得的認證，請掃描以下二維碼。

保養規定：**售後服務：**

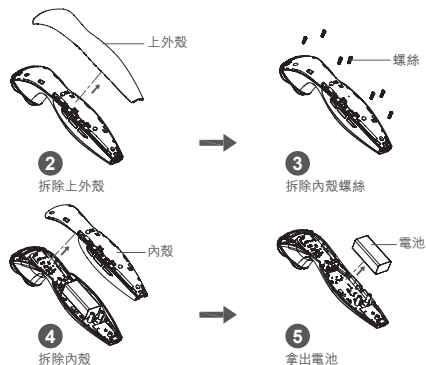
原廠保養兩年

充電電池：

- 本儀器包含充電電池，充電電池必須由專業人士進行更換
- 充電電池為消耗品（不在保養範圍內）
- 充電後使用時間極短時，可能是電池壽命問題
- 需要更換充電電池時，請諮詢經銷商

關於廢棄及環保：

- 廢棄本儀器時，請依照當地法律規定進行廢棄
- 內置的鋰離子充電電池內包含的物質可能對環境有害，廢棄本儀器前必須把電池取出
- 取出電池前本儀器必須斷電，電池必須被安全地處理
- 不要使用其他電池來替換本機內的電池，特別是不可充電電池，這可能引發火災或電擊等危險
- 不要將電池與一般家庭垃圾一起丟棄，確保電池廢棄於官方的回收處理中心或收集點

電池拆卸步驟示意圖**聯絡方式：**

香港公司：銀雄有限公司

電話：852-21866089

地址：香港新界葵涌大連排道21-33號宏達工業中心
1209室

深圳公司：深圳天浩銀雄科技有限公司

電話：86-13378665715

地址：中國廣東省深圳市光明區玉塘街道田寮社區根玉路
與田寮路交匯處東南側701

電郵：cs@regal-silver.com

請先以電郵方式聯絡客戶服務，確認後再把美容儀寄到上述地址。

目 录

免責聲明：

銀雄有限公司致力確保所有在本說明書內為最新及準確的資料，但不會為任何錯誤或遺漏的資料負責。所有資料如有修改恕不另行通知。

銀雄有限公司不會因涉嫌使用或誤用或通過任何本說明書、產品包裝和宣傳單列出之使用方法以外的其他方法使用本產品而招致的任何損失承擔任何責任或作任何賠償。使用珮肌美容儀的時候，顧客有責任了解及遵守所有產品安全訊息。

未經銀雄有限公司的正式書面授權，本說明書不得以任何形式複製或以任何語言翻譯。

銀雄有限公司並不保證珮肌美容儀的效果。珮肌美容儀的效果視乎使用者本身的皮膚狀況。我們強烈建議所有使用者在使用任何產品之前諮詢合資格就業醫生的意見。

以上陳述並未經過食品和藥物管理局的評估。銀雄有限公司所研發的產品並非旨在診斷、治療、治癒和預防任何疾病。在使用任何產品之前，若有疑問，請諮詢你的專業健康顧問。

1. 注意事项	24
2. 各部件的名称	32
3. 功能说明	33
4. 操作方法	34
5. 护理建议	37
6. 护理顺序	38
7. 护理后保养	40
8. 产品规格	41
9. 保养规定	42
10. 免责声明	44


非常感谢您购买本公司的商品。为确保您能正确安全使用本美容仪，

- 请务必仔细阅读使用说明书并遵守相关内容
- 请阅读后妥善保管
- 如需把本仪器转让给别人时，请务必把使用说明书一并交给对方阅读并保管


使用说明书之相关注意事项


安全注意事项：

- 警告：如果不遵循使用说明，可能导致不良影响
- 使用前，请仔细阅读「安全注意事项」
- 请按照正确步骤适当使用
- 发生异常时，请立即停止使用
- 如果在故障情况下使用，会对身体产生不良影响
- 为了防止对您或他人造成人身危害或财产损失，现使用以下图示清楚列明危害和损失的程度：

 **危险：**极有可能造成人员死亡或重伤的事故。

 **警告：**可能造成人员死亡或重伤的事故。

 **注意：**可能造成人员轻伤或财产损失的事故，
包括房屋、家具、家畜、宠物等的损失。

 **禁止：**表示禁止的事项。

危险

切勿在可能导致医用电子仪器发生故障的情况下使用。

如使用下述医用电子仪器的人，请勿使用本仪器。否则可能因医用电子仪器的错误运行导致事故及身体不适。

- 心脏起搏器等体内植入式医用电子仪器
- 人工心肺机等用于维持生命的医用电子仪器
- 心电图监测仪、输液器等佩戴型医用电子仪器

警告

下列人士请勿使用，否则可能造成事故或身体造成伤害。

- 正在接受治疗者，及伴有发烧症状、或患有感染性疾病、急性病的人
- 内脏疾病患者
- 结核病患者
- 患有心脏病、血压异常、恶性肿瘤患者
- 患有血友病、出血性疾病、糖尿病、面部神经痛的患者
- 因爱滋病等免疫力缺乏症而造成免疫力下降，或正在使用免疫抑制剂的人士
- 牙齿治疗期间或曾经补牙的人
- 知觉、痛觉异常、无法感应温度的人
- 瘢痕疙瘩体质、患有脸部黑皮病、光过敏症、色素异常症的人
- 长期使用类固醇激素类药物或因肝功能障碍而引发毛细血管扩张的人
- 过敏体质、遗传性皮炎、过敏性皮炎、皮肤病、敏感肌或肌肤脆弱的人
- 曾有癫痫病史或会因光线闪烁而感到不适的人
- 因交通事故等造成头部或眼部后遗症的人
- 曾接受过面部或眼部手术的人（接受过激光原位角膜磨镶术的人）请咨询医生后再使用
- 幼儿、无法自己表达意思的人

- 身体正在发育者
- 高度近视的人 (-6D以上)
- 孕妇、生理期中、授乳期中
- 醉酒、宿醉的人
- 正在服用安眠药物的人
- 极度疲劳、身体不适的人
- 曾因化学纤维而引发色斑、接触性皮炎等肌肤问题的人
- 会因化妆品而引发或曾经引发过皮炎的人
- 因物理性刺激等导致起斑的人
- 因晒伤导致皮肤发炎或红疹者
- 皮肤化脓或有炎症者、痤疮患者
- 近期在护肤沙龙等接受化学换肤疗程的人
- 使用美容仪器后曾出现肌肤问题的人
- 警告：延长或重覆在一个表面部位使用本美容仪可能导致对皮肤潜在的损害
- 警告：不要旁路或取消美容仪固有的安全装置


请勿用于以下部位：

- 心脏周围、眼球、眼皮及眼睑、嘴唇和口腔内等处的粘膜部位
- 黑皮病、病态色斑、痣或病毒性疣的部位
- 因过度日晒而引发肌肤刺痛、炎症的部位
- 有伤口、湿疹、乾癣、疱疹、化脓的痤疮和青春痘的部位
- 发痒、发热、物理性刺激等引发病理性色斑的部位
- 曾接受手术的部位、阴部、肛门、喉结周边、耳朵
- 近期接受过脱毛或剃毛处理的部位

※ 如果您正在接受医院治疗，请在使用前咨询医生。
如不确认自己是否有上述症状，请于使用前也徵求医生意见。

⊘ 禁止

- 请勿和其他美容仪同时使用
- 请勿过度连续使用，以及护理头无法完全贴合的部位，否则可能造成烫伤或低温烫伤
- 请勿在肌肤较薄的部位、骨骼上方处长时间使用
- 请确保滑动使用，请勿长时间贴于同一部位使用
- 请勿连续用于同一部位。否则可能会伤害肌肤或造成感染、炎症、出血、色素沉淀等肌肤问题或导致症状恶化
- 请勿在损坏、故障的状态下使用
- 请勿用于非美容目的
- 本美容仪为美容专用护理仪、请勿用于操作说明书注明外之治疗目的或其他用途
- 请勿窥视或直视 LED 光
- 请勿使用在宠物身上
- 请勿投入火中或在高温、高热环境下充电、使用或放置。否则会引起发热、着火或故障
- 请勿在浴室或湿气重、有油烟的地方充电、使用或保管
- 请勿放置在容易碰到水（洗脸台上等）的地方
- 请勿将本仪器浸在水中，或是将水淋到或洒到本仪器上。（否则会导致触电、短路、火灾或故障）

- 不要在浴缸、淋浴间、水盆或其他含水的容器附近使用本仪器 
- 请勿以湿手触碰仪器。(否则会导致触电、短路、火灾或故障)
- 请勿在可燃性物品附近使用 (如酒精、稀释液、挥发油、去光水、洗甲水、喷雾等)。否则会引起发热、着火或故障
- 请勿在灰尘多或阳光直射的场所
- 请勿在电磁波或磁场较强的场所使用
- 请勿放入微波炉或高压容器中
- 请勿在温度变化剧烈的场所使用 (如空调、暖气等旁边)
- 如散发异味及异常发热时请立即停止使用。否则会引起损坏或着火
- 请勿把重物压在主机上, 使用时请勿跌落或碰撞, 或会引起故障或受伤
- 请勿放置于不稳定、易倾斜、震动、碰撞的场所使用请勿跌落或碰撞主机, 或会引起机械故障, 造成脚部受伤等
- 不建议14岁或以下的儿童使用本仪器
- 儿童在未经监护下不得使用, 清洁和维修本仪器
- 本仪器不得被身体、感觉或精神能力下降、缺乏经验和知识的使用者 (包括儿童) 使用, 除非他们得到监护或指导
- 本仪器必须只在SELV (安全额外低电压) 下使用
- 使用输出功率不大于15W的电源适配器
- 本仪器不得在皮肤破损的部位使用

- 仅使用制造商推荐的一次性和消耗性材料
- 最大输出电压: 32V A.C.

注意

- 请勿集中在一处强力按压使用。强力按压或者集中在一处使用的话, 容易造成肌肤受伤
- 请勿将护理头与其他金属物质碰撞。否则会造成发热、火灾、故障、破损等
- 使用前, 请确保护理头是否有开裂、破损、变形等问题。如发现有上述情况, 请勿使用。继续使用或会造成肌肤损伤或操作故障等
- 请勿在极热、极寒等极端环境下使用。(推荐使用环境温度: 约15°C至30°C)
- 电源开启时, 请勿放置于地板或家具上。使用后, 请立即关闭电源。否则会造成家具损伤或引起受伤
- 电源开启时, 请勿与其他电子产品 (如电热毯) 接触使用。否则会造成故障或受伤
- 请勿将本仪器连接到金属或电器产品
※手机、电视等
- 请勿与去角质护肤品或去角质面膜搭配使用。否则会造成肌肤问题

警告 (关于充电)

- 如使用充电底座进行充电时, 请确保充电端口切实插入底座, 并使USB充电线完全插入底座端口。否则会引起触电、短路、火灾

- 请勿把USB充电线损坏、加工、强行弯曲、任意弯折、拉扯、扭曲、在上面放置重物、紧夹等。否则会导致火灾、触电或故障
- 移动、拿起产品时，请勿拉扯USB充电线。否则会引起触电、短路、火灾或接触不良等情况
- USB充电线如损坏或插上插座时出现松脱情况，请停止使用
- 插拔USB充电线时，请务必手持USB前端插拔。请勿手持电线插拔及触碰金属部分
- 手湿时请勿插拔USB充电线
- 请勿让USB充电线和底座沾水、浸水或水洗
- USB充电线和底座若有凝胶、护肤品等残留时，请勿充电
- 不使用时，请拔掉USB充电线
- 请避免插座过载。(否则会导致发热或火灾)
- 仅适用于家用插座
- 如出现下述状况，请停止使用并关闭电源，将USB充电线从插座上拔除
 - 雷电天气、地震等情况
 - 接线冒烟、异常发热、发出异臭、变形
- 万一发生异常，请立即切断电源，停止使用

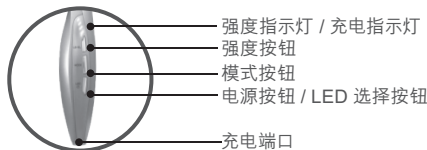
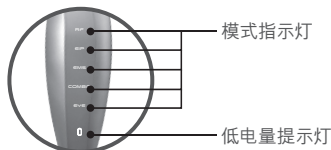
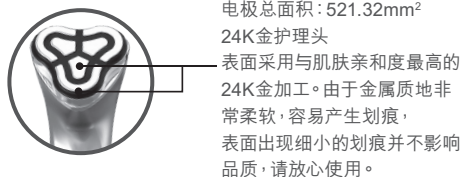
⊘ 禁止拆卸

- 请勿自行拆卸、改造或修理本仪器。修理时请咨询购买产品店铺

⚠ 使用上注意


- 使用时，本仪器可能会发热，不会产生安全上的问题
- 使用前，请先清洁护理头，以免引起肌肤问题
- 使用时，请务必摘下贵金属类、眼镜和隐形眼镜
※贵金属类：耳环、项链、戒指、手表等
- 第一次使用或尚未适应时，请务必从1档开始尝试。否则会造成不适或受伤
- 请勿将护理头用力按压在肌肤上，请勿连续停留在同一部位超过3秒。若想同一部位再次使用，请至少相隔24小时以上，过度使用会导致肌肤问题
- 护理眼周肌肤时，请闭上双眼后再使用
- 护理头和肌肤之间请适时补充护肤品以保持水润
- 肌肤表面有强烈刺痛感时，请调低强度、更换使用部位、并补充化妆水等滋润皮肤后再使用
- 使用时如感到肌肤或身体疼痛、异常时，请立即停止使用并咨询医生
- 过度护理反而会影响肌肤健康
- 请视肌肤状态使用
- 请在卸妆、洁面、卸除彩妆及皮脂污垢后涂抹水溶性护肤品后再进行脸部护理。肌肤状态或因身体状态而有所差异
- 使用时请视肌肤状态而定，若肌肤出现皮疹、发红、瘙痒等异常状况，请停止使用，并咨询专科医生

各部件的名称 - 产品构成



配件

- 充电底座及充电用USB线 (TYPE C)
- 使用说明书及保证卡
- 快速入门指南及轻携收纳袋
- 金箔水润凝胶



功能说明

RF射频 (Radio Frequency)

从皮肤底层温热肌肤, 达致肌肤紧致、富有弹性、饱满的效果, 对皱纹、细纹、皮肤松弛等问题有明显的帮助。

EIP电穿孔式间歇性脉冲 (Electroporation Interval Pulse)

能更快速有效地把美容液成份导入肌肤底层。

EMS微电流肌肉运动 (Electrical Muscle Simulation)

微电流会让肌肉不断收缩, 促进肌肉细胞的新陈代谢, 达到提升轮廓的效果。

红光LED

促进血液循环, 抗发炎, 加速伤口愈合等。

橙光LED

可以防止皮肤干燥、增加皮肤弹性、舒展皱纹和妊娠纹、延缓皮肤老化等功效。同时提高肌肤免疫机能、降低皮肤敏感度; 也可分解色素、提亮淡斑。

蓝光LED

可以抑制油脂分泌, 消炎杀菌, 消灭痤疮杆菌, 治疗青春痘、疤痕, 减少皮肤皮脂腺的分泌, 改善粉刺及青春痘的问题。

LED全开

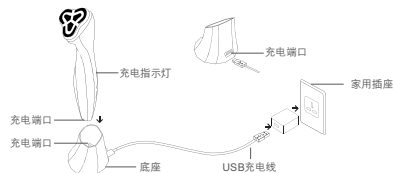
使用红、橙、蓝3种LED, 适合有多种肌肤烦恼的人士。

操作方法

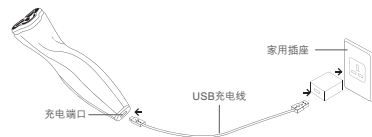
第一次使用本仪器时请将护理头上的保护膜(透明膜)撕下。

低电量提示灯	
熄灭	电量充足
亮红灯	电量不足, 请充电
红灯闪烁	即将关机, 请充电

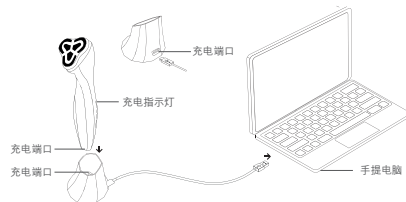
使用家用插座充电：



美容仪充电端口上充电：



使用电脑充电：



美容仪充电端口上充电：



- 首次使用时请确保电池充满。充电时低电量提示灯 会显示红灯闪烁，充电指示灯流水式闪烁。充电完成后，低电量提示灯将 熄灭，充电指示灯长亮。
- 长按“LED/⏻按钮”开机，首次开机时，护理头会亮起红光。
- 短按“LED/⏻按钮”选择彩光颜色，按以下的顺序循环进行彩光颜色切换。
红光→橙光→蓝光→LED全亮→熄灭
注意：亮灯时，请勿窥视或直视光源。

4. 模式选择：“MODE按钮”选择模式，按以下的顺序循环进行模式切换。

RF→EIP→EMS→COMBO*→EYE

*COMBO是结合RF, EIP 和 EMS的5分钟快速综合护理模式

5. 强度选择：在RF / EIP / EMS / COMBO 模式下按“LEVEL按钮”选择强度，共有4种强度。
6. RF / EIP / EMS 模式预设的工作时间为10分钟，首5分钟请先护理左脸，5分钟后出现提示音表示转移至右脸护理。10分钟后自动停止并进入待机状态，待机状态时，下一模式之显示灯会闪烁。
7. COMBO / EYE 模式预设的工作时间为5分钟，首2分30秒请先护理左脸/左眼，2分30秒后出现提示音表示转移至右脸/右眼护理。COMBO 模式完成5分钟后自动停止并进入EYE待机状态，而EYE模式完成5分钟后将自动关机。
8. 长按“LED/⏻按钮”关机。RF / EIP / EMS / COMBO 模式有记忆功能，重新开机后，将自动进入该模式前一次使用的强度。

注意：

- 初次使用时，请从1档开始，并在舒适的档位上进行护理
- 虽然本仪器设有防止低温灼伤的装置，但为了更安全，请务必在RF / COMBO / EYE 模式下滑动使用
- 而EYE是眼部护理专用模式，只有一种强度。护理眼周部位时，请闭上双眼

机器声音说明：

- 正确按下按钮时发出“嘀”的声音。
- 错误按下按钮时发出“嘀嘀”的声音。
- RF模式时，停留于同一位置超过3秒时会发出“嘀嘀嘀”声音警告。
- RF, EIP, EMS模式下，在建议护理时间一半时，均会发出提示音提醒切换至另一侧护理。
- 各模式完成建议护理时间后，会发出长“嘀~~”的声音提示。

護理建議

模式	推荐护肤品*	时间	强度	使用频率(参考)**
RF 淡纹紧致	专用凝胶或精华	约10分钟	4种	2-3次/周
EIP 高效渗透	专用凝胶或精华	约10分钟	4种	2-3次/周
EMS 轮廓提拉	专用凝胶或精华	约10分钟	4种	每天
COMBO 快速综合护理	专用凝胶或精华	约5分钟	4种	2-3次/周
EYE 眼部护理	专用凝胶或眼部精华	约5分钟	1种	2-3次/周
彩光功能请按需要配合上述各模式使用 红光：活化肌肤，改善血液循环 橙光 提亮淡斑，提高肌肤免疫力 蓝光：消炎控油，改善粉刺暗疮问题				

* 请务必使用水溶性护肤品。请勿使用油性、磨砂类的护肤品。会造成机器故障或肌肤问题。

** 只供参考用，可根据个人需求调整。

护理顺序

滑动方式：


参考滑动速度：2cm/秒，若热感变强，请加快滑动速度。

注意：

- 使用时，护理头请务必完全接触肌肤。
- 务必滑动使用。
- 同一位置连续使用有机会造成肌肤低温烫伤。
- 请勿贴于眼睑、眼眶骨内及喉部肌肤使用。



RF / EIP / EMS /
COMBO 模式：
请按以下的次序滑动
使用。



EYE 模式：请按以下的
次序滑动使用。
注意：阴影部分禁止
使用。



如想快速了解本美容仪的使用方式，
请扫描以下二维码观看视频。

护理后保养：

每次使用后，请即时清洁，保持主机洁净。清洁方法如下：


- 请用浸过水并拧乾的柔软布料擦去本仪器污垢。若使用硬布擦拭可导致造成主机表面划伤，并使功能降低
※ 勿使用碱剂、酒精、稀释液、苯、挥发油、汽油等溶剂或卸甲水、研磨粉、热水、药品类。
- ※ 本机上沾有美容液或凝胶时，请于清洁后再保管。
- 清洁完成后请把主机放在底座上，以免护理头被其他物件碰撞造成划痕

请勿保管在以下场所：

- 阳光直射、潮湿或粉尘多的地方
- 高温或零度以下的地方，烈日下的汽车内等场所
- 易燃的地方，风吹雨打的地方
- 有化学药品或产生煤气的地方，振动强烈的地方
- 供热器具和发热器具的附近，磁石的附件

如半年以上未使用本仪器时，使用前请务必并确保无异常后再使用。（检查LED的亮灯状态，有无裂缝等）若在故障状态下使用，会导致事故。

产品规格：

产品名	Paige Luminous Timeless 美容仪
型号	PA-BD01
额定输入	5V  2A
额定输出	约10W
充电时间	约2小时
使用时间	约40分钟
外形尺寸	约41mm(长) X 59mm(横) X 183mm(高)
产品重量	约130克

* 充电时间跟额定输入有关，上述充电时间是在5V 2A的额定输入状态下的时间，如果额定输入低于5V 2A，充电时间会延长。

安规认证标志：



如想了解本美容仪取得的认证，
请扫描以下二维码。

保养规定：

售后服务：

原厂保养两年

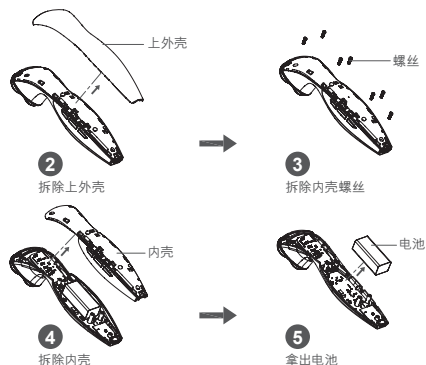
充电电池：

- 本仪器包含充电电池，充电电池必须由专业人仕进行更换
- 充电电池为消耗品（不在保养范围内）
- 充电后使用时间极短时，可能是电池寿命问题
- 需要更换充电电池时，请咨询经销商

关于废弃及环保：

- 废弃本仪器时，请依照当地法律规定进行废弃
- 内置的锂离子充电电池内包含的物质可能对环境有害，废弃本仪器前必须把电池取出
- 取出电池前本仪器必须断电，电池必须被安全地处理
- 不要使用其他电池来替换本机内的电池，特别是不可充电电池，这可能引发火灾或电击等危险
- 不要将电池与一般家庭垃圾一起丢弃，确保电池废弃于官方的回收处理中心或收集点

电池拆卸步骤示意图



联络方式：

香港公司：银雄有限公司

电话：852-21866089

地址：香港新界葵涌大连排道21-33号宏达工业中心1209室

深圳公司：深圳天浩银雄科技有限公司

电话：86-13378665715

地址：中国广东省深圳市光明区玉塘街道田寮社区根玉路与田寮路交汇处东南侧701

电邮：cs@regal-silver.com

请先以电邮方式联络客户服务，确认后再把美容仪寄到上述地址。

免责声明：

银雄有限公司致力确保所有在本说明书内为最新及准确的资料，但不会为任何错误或遗漏的资料负责。所有资料如有修改恕不另行通知。

银雄有限公司不会因涉嫌使用或误用或通过任何本说明书、产品包装和宣传单列出之使用方法以外的其他方法使用本产品而招致的任何损失承担任何责任或作任何赔偿。使用珮肌美容仪的时候，顾客有责任了解及遵守所有产品安全讯息。

未经银雄有限公司的正式书面授权，本说明书不得以任何形式复制或以任何语言翻译。

银雄有限公司并不保证珮肌美容仪的效果。珮肌美容仪的效果视乎使用者本身的皮肤状况。我们强烈建议所有使用者在使用任何产品之前咨询合资格就业医生的意见。



以上陈述并未经过食品和药物管理局的评估。银雄有限公司所研发的产品并非旨在诊断、治疗、治愈和预防任何疾病。在使用任何产品之前，若有疑问，请咨询你的专业健康顾问。



1. Preparation for Use	46
2. Product Details	57
3. Functions	58
4. Operation	59
5. Skincare Advice	64
6. Treatment Sequence	65
7. Treatment Aftercare	66
8. Product Specification	68
9. Warranty	69
10. Disclaimer	72

Thank you for choosing our products! To ensure proper and safe use, please take the time to read this manual carefully and follow the instructions provided. After reading, please keep the manual in a safe place for future reference. If you plan on transferring the device to another user, be sure to provide them with the manual as well, so they can also familiarize themselves with its usage.

Preparation for Use

Safety Precautions:

- Warning: Not following the instructions could result in negative consequences
 - Please read the "Safety Precautions" carefully before using the device
 - Proper usage requires following the steps correctly.
 - If you notice any abnormalities, stop using the device immediately
 - Using the device in an improper condition can result in harm to the body
 - To prevent personal injury or damage to property, the below diagrams included in this manual clearly indicate the potential extent of injury and loss
-  **Danger:** An accident that could result in death or serious injury.
-  **Warning:** An accident that may cause death or serious injury.

-  **Caution:** An accident that could result in minor personal injury or property damage, including damage to household furniture, livestock, or pets.
-  **Prohibited:** Indicates prohibited matters.

Danger

Do not use in situations that may cause medical electronic equipment to malfunction.

If you are using any of the medical electronic equipment listed below, please do not use this device. Otherwise, incorrect operation of the medical electronic equipment may cause accidents and physical discomfort."

- Cardiac pacemaker and other implanted electronic medical instruments
- life support equipment such as artificial heart and lung machines
- wearable electronic medical instruments such as electrocardiography monitors and infusion sets

Warning

This device should not be used by the following individuals as it may result in accidents or bodily injury:

- Those who are currently receiving medical treatment or have fever symptoms as it may interfere with their medical condition
- Visceral disease patients

- Tuberculosis patients
- Patients with heart disease, abnormal blood pressure, and malignant tumors
- Patients with hemophilia, bleeding disorders, diabetes, facial neuralgia
- Individuals with weakened immunity due to diseases such as AIDS or who are using immunosuppressants
- Individuals undergoing dental treatment or have had dental fillings
- Individuals with abnormal perception, sensation of pain or inability to sense temperature
- Individuals with keloids, facial melanosis, photosensitivity, or dyspigmentation
- Individuals suffering from telangiectasias caused by prolonged use of steroid hormone drugs or liver dysfunction
- Individuals with allergies, hereditary dermatitis, atopic dermatitis, skin diseases, sensitive or fragile skin
- Individuals with a history of epilepsy or who experience discomfort from exposure to flickering lights
- Individuals with sequelae of the head or eyes due to traffic accidents or other similar incidents
- Individuals who have had face or eye surgery, including LASIK, should consult a doctor before using the device
- Individuals who cannot express themselves, including young children
- Individuals who are still developing

- Individuals with high myopia (above-6D)
- Pregnant women and women who are menstruating or lactating
- Individuals who are drunk or have a hangover
- Individuals who are taking sleeping pills
- Individuals who are extremely tired or unwell
- Individuals who have skin problems such as pigmentation and contact dermatitis
- Individuals who have had or currently have dermatitis caused by cosmetics
- Individuals who have spots or any other skin condition caused by physical stimulation
- Individuals who have skin inflammation or redness caused by sunburn
- Individuals with skin purulent, inflammation or acne
- Individuals who have recently undergone chemical peels at beauty salons
- Individuals who have experienced skin problems after using beauty equipment
- Warning: Using this beauty device repeatedly or for an extended period on the same area of skin could potentially cause damage
- Warning: Do not bypass or disable the inherent safety features of the beauty device


Do Not Use The Device On The Following Body Parts And Areas:

- Mucous membranes around the heart, eyeballs, eyelids, lips, and inside the mouth

- Areas of melanosis, lesion, mole or viral wart
- Areas that cause skin irritation and inflammation due to excessive sun exposure
- Areas with wounds, eczema, psoriasis, herpes, purulent acne and pimples
- Itching, fever, physical stimulation and other parts that cause pathological pigmentation
- Areas that have undergone surgery, genitals, anus, around Adam's apple, ears
- Areas that have been recently depilated or shaved
 - ※ It is important to consult your doctor before using the device if you are receiving hospital treatment or have any medical concerns. If you are unsure about any symptoms you may have, please seek medical advice before using the device.

Prohibition

- Do not use "Timeless" simultaneously with other beauty devices
- Do not use the device excessively or continuously in areas where the treatment head cannot fully fit, as it may result in burns or low-temperature burns
- Do not use the device for a prolonged period of time on thin skin or over bones
- Be sure to use the device by sliding it and avoid keeping it in one place for an extended period of time
- Avoid using on the same area continuously as it may lead to skin damage and other issues like infection, inflammation, bleeding, pigmentation, or worsen existing symptoms

- Do not use the device if it is damaged or not functioning properly
- Do not use the device for any purpose other than its intended cosmetic use
- This beauty device is intended for cosmetic use only. Do not use it for any treatment or purpose other than those specified in the user manual
- Do not look directly at the LED light
- Do not use this device on pets
- To prevent overheating, fire, or malfunction, do not expose the device to high temperatures or heat sources, and do not attempt to charge the device in heated environments or by throwing it into a fire
- Do not charge, use, or store the device in the bathroom or in areas with high humidity, or in environments with high levels of oil or smoke
- Do not place the device in areas where it may come into contact with water, such as near a sink or washstand
- Do not use or expose the device to water, as it may result in electric shock, short circuit, fire, or malfunction
- Do not use this device near a bathtub, shower, sink, or other container with water 
- Avoid touching the device with wet hands: as this may cause electric shock, short circuit, fire and malfunction
- Do not use the device near flammable items, such as alcohol, thinner, volatile oil, lighter fluid, nail polish remover, or sprays, as it may cause heat generation, fire, or malfunction

- Do not use the device in heavily dusty areas or under direct sunlight
- Do not use the device in areas with strong electromagnetic waves or magnetic fields
- Do not place in a microwave oven or high pressure container
- Avoid using in areas with sudden temperature changes, such as near air conditioners or heaters
- Immediately halt use if you detect an unusual odor or if the device becomes excessively hot. Continuing use may result in damage or fire
- Do not place heavy objects on top of the main unit, and be careful not to drop or bump it while using it to avoid any malfunctions or injuries
- Do not keep the device in places that are prone to instability, tilting, vibrations, or collisions. Avoid dropping or bumping the main unit as it can cause mechanical failure or injury
- It is not recommended for children 14 years old or younger to use this device
- Children must not use, clean, or maintain this device without supervision
- This device may not be used by individuals (including children) who have reduced physical, sensory or mental capabilities, lack experience and knowledge, unless they are under supervision or have been instructed
- This device must only be used under SELV (Safety Extra Low Voltage) conditions
- Use a power adapter with an output power no greater than 15W
- This device must not be used on areas of broken skin

- Use only the disposable and consumable materials recommended by the manufacturer
- Maximum output voltage: 32V AC.

Caution

- Avoid applying excessive pressure or focusing on a single area while using the device as this can result in skin injury
- Avoid colliding the treatment head with other metal objects as it may result in heat generation, fire, failure, or damage
- Before use, inspect the treatment head for cracks, damages, deformations or other issues. Do not use the device if any of these problems are found, as it may result in skin damage or malfunction
- Do not use the device in extreme environmental conditions, such as extremely hot or cold temperatures. (The recommended ambient temperature range for using the device is between 15°C to 30°C.)
- Do not place the device on the floor or furniture when it is turned on. Turn off the power immediately after use to prevent damage to furniture or potential injury
- Avoid contact with other electronic products such as electronic blankets while the device is in use and the power is turned on. This may cause malfunction or injury
- Do not connect this device to other metallic or electronic products such as mobile phones or television sets

- Do not use this device in combination with exfoliating skin care products or masks, as this may lead to skin issues

Warning (About Charging)

- Ensure that the charging port is securely inserted into the charging base, and the USB charging cable is fully plugged into the base port, when charging the device. Failure to do so may result in electric shock, short circuit, or fire
- Do not damage, bend, pull, twist, or place heavy objects on the USB charging cable, or clamp it tightly. Such actions may cause fire, electric shock, or malfunction
- When moving or picking up the device, do not pull the USB charging cable. This may cause electric shock, short circuit, fire, or poor contact
- If the USB charging cable is damaged or loose when plugged into the socket, stop using it immediately
- When connecting or disconnecting the USB charging cable, it is important to hold the front of the USB and avoid touching the metal parts
- Avoid inserting or removing the USB charging cable when your hands are wet
- Keep the USB charging cable and **base** away from water to prevent any potential hazards such as electric shock or damage to the device
- Clean the USB charging cable and **base** before charging to prevent any residue from affecting the charging process
- Unplug the USB charging cable after the device is fully charged

- To prevent heat generation or fire, avoid overloading the sockets with too many devices or appliances
- This device is intended for household use only
- If the following situations occur, please stop using the device, turn off the power and unplug the USB charging cable from the socket:
 - Thunderstorms, earthquakes, etc.
 - Wiring smoke, abnormal heat, strange smell, deformation
- If an abnormal situation occurs, immediately turn off the power and stop using the device

Prohibition of Disassembly

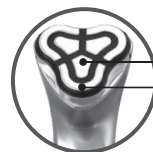
- Do not attempt to disassemble, modify, or repair the device on your own. If repairs are needed, please consult your dealer

Caution on Use

- The device may become warm during use, which is normal and poses no safety issues
- It is important to clean the treatment head before each use to prevent skin irritation or other issues
- It is important to remove any precious metal jewelry, glasses, contact lenses, or other items before using the device to prevent potential damage or irritation
 - ※ Precious metal: ear ring, necklace, ring & watch, etc.
- It is recommended to start with the lowest setting (level 1) when using the instrument for the first time or until you are comfortable with it. This will help prevent any discomfort or injury

- When using the treatment head, do not apply too much pressure on the skin, and avoid staying in one place for more than 3 seconds. To avoid skin problems, do not use on the same area repeatedly within 24 hours
- When using the device on the skin around the eyes, be sure to close your eyes to avoid discomfort or injury
- Please keep the skin moisturized between the treatment head and your skin by applying skin care products regularly
- If you experience a stinging sensation on the skin, reduce the intensity, move to a different area, and apply moisturizer before continuing use
- If you experience pain or any abnormal sensations on your skin or body while using the device, stop using it immediately and seek medical advice
- Excessive use of the device may have adverse effects on the health of your skin
- It is important to use the device in accordance with the condition of your skin
- It is recommended to apply water-soluble skincare products only after properly removing any makeup, cleanser, and debris from the face. The condition of your skin may change based on the overall health of your body
- It is important to regularly assess the condition of your skin while using the product. If you experience any symptoms such as rashes, redness, itching or other abnormalities, stop using the product and seek the advice of a specialist

Product Details




Total Electrode Area:

531.32mm²


24K Gold Treatment Head

The surface of the device is coated with 24K gold, which has a strong affinity with the skin. However, due to the soft nature of the metal, the surface may become scratched easily. Please note that small scratches on the surface will not affect the quality of the device and it is safe to use as normal.



Mode Indicator

Low Battery Indicator



Intensity Indicator /

Charging Indicator

Intensity Button


Mode Button

Charging Button / LED Button

Charging Port

Accessories

- Charging Port & USB Type-C Charging Cable
- User Manual & Quick Start Guide
- Warranty Card & Storage Pouch
- 24K Gold Aqua Gel



Functions

RF (Radio Frequency)

Warming the skin from the bottom using the device can help to improve the skin's firmness, elasticity, and plumpness. This can be particularly effective in addressing concerns such as wrinkles, fine lines, and sagging skin.

EIP (Electroporation Interval Pulse)

Introduces the ingredients of beauty essence into the deep layers of the skin quickly and efficiently.

EMS (Electrical Muscle Simulation)

The micro-current stimulates continuous muscle contractions, enhances the metabolism of muscle cells, and results in a lifted facial appearance.

Red LED

Promotes blood circulation, reduces inflammation, and speeds up the healing process of wounds, etc.

Orange LED

Helps to prevent dry skin, increase skin elasticity, smooth wrinkles and stretch marks, delay the signs of aging, and other effects. It can also enhance skin immunity, reduce skin sensitivity, decompose pigments, brightening and reducing dark spots.

Blue LED


Helps inhibit oil secretion, reduce inflammation and sterilize the skin, eliminate acne-causing bacteria, treat acne and scars, decrease the production of sebum, and improve acne and pimple problems.

LED Fully Open

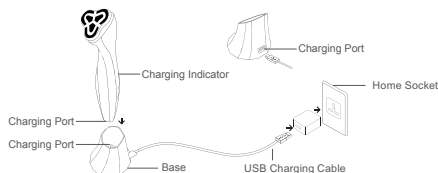
The use of red, orange, and blue LED lights is suitable for individuals with multiple skin concerns.

Operation

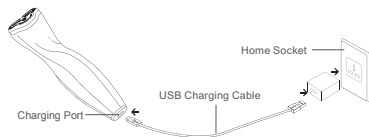
When using the device for the first time, please remove the protective film (transparent film) on the treatment head.

Low battery Indicator 	
Off	Fully Charged
Red	Low Battery, need to be recharged
Flashing Red Light	Very Low Battery, recharge immediately

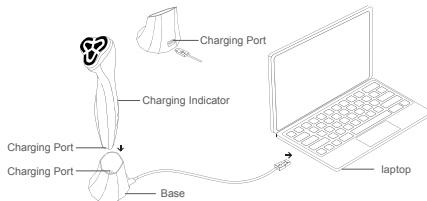
Charging Using A Household Socket:



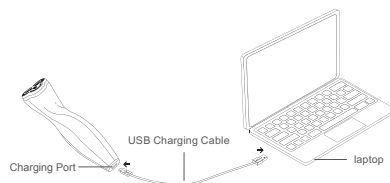
Charge The Beauty Device Via The Charging Port:



Charging Using A Computer:



Charging Using A Computer:



1. Please ensure that the battery is fully charged before using the device for the first time. During charging, the low battery indicator will flash red, while the charging indicator will flow. Once charging is complete, the low battery indicator will turn off, and the charging indicator will remain lit.
2. To turn on the device, press and hold the "LED/⏻ button". When turned on for the first time, the treatment head will light up in red.
3. To select the color of the light, briefly press the "LED/⏻ button". The colors cycle through in the following order:
Red LED → Orange LED → Blue LED → LED Full Brightness → off

Caution: When the light is on, do not look directly at the source.

4. Mode selection: press briefing the "MODE button" to select the mode and cycle through the modes in the following order:

RF → EIP → EMS → COMBO* → EYE

* COMBO is a 5-minute quick comprehensive care mode that combines the benefits of RF, EIP, and EMS for a complete skin care experience.

5. Strength level selection: Press the "LEVEL button" in RF / EIP / EMS / COMBO mode to select the intensity. There are a total of 4 intensity levels to choose from.
6. The default working time for the RF / EIP / EMS modes is 10 minutes. During the first 5 minutes, treat one side of the face and after 5 minutes, there will be an audible signal indicating it is time to treat the other side. After 10 minutes, the device will automatically enter standby mode and the indicator light for the next mode will flash.
7. The preset working time for the COMBO/EYE mode is 5 minutes. Start by treating one side of the face/ eye for the first 2 minutes and 30 seconds, then switch to the other side after the beep. The device will automatically stop and enter the EYE standby state after 5 minutes of using the COMBO mode. After completing the EYE mode, the device will automatically shut down.

8. By long pressing the "LED/⏻ button", the device will be shut down. The RF/EIP/EMS/COMBO mode has a memory function, and it will automatically resume at the previous intensity of that mode after restarting.

Caution:

- When using for the first time, it is recommended to start at level 1
- Although this device is equipped with a device that prevents low-temperature burns, for safety purposes, please be sure to use it by sliding in RF/COMBO/ EYE mode
- The EYE mode is specially designed for eye care and has only one intensity level. When using this mode, it is important to keep your eyes closed

Description of Mechanical Sound:

- The "Dee" sound is an indication that the button has been successfully pressed.
- The "Dee Dee" sound indicates that an incorrect button press has been made.
- The "Dee Dee Dee" warning sound will be emitted in RF mode if the device stays in one position for more than 3 seconds.
- In RF, EIP, and EMS modes, a "Dee" sound will be triggered to remind switching to another side for care when half of the suggested care time has elapsed.
- At the end of the recommended care time for each mode, a long "Dee" sound will be emitted as a prompt.

Skincare Advice

Mode	Recommended Skincare Products*	Time	Intensity	Frequency in Use (Ref)**
RF Wrinkle Reduction & Skin Firming	Specialized Gel / Essence	About 10 Mins	4 Levels	2-3 Times / Week
EIP Effective Penetration	Specialized Gel / Essence	About 10 Mins	4 Levels	2-3 Times / Week
EMS Contour Lifting	Specialized Gel / Essence	About 10 Mins	4 Levels	Daily
COMBO Quick Comprehensive Care	Specialized Gel / Essence	About 5 Mins	4 Levels	2-3 Times / Week
EYE Eye Care	Specialized Gel / Eye Essence	About 5 Mins	1 Level	2-3 Times / Week
<p>Please use the color light function as needed in combination with the above modes.</p> <p>Red LED: Activates and revitalizes the skin, improves blood circulation</p> <p>Orange LED: Brightening and reducing dark spots, enhances skin immunity</p> <p>Blue LED: Anti-inflammatory and oil control, improves acne and pimple problems</p>				

* It is important to use water-soluble skin care products. Avoid using oily or exfoliating skin care products, as this may result in machine failure or skin irritation.

** The recommended guidelines are for reference only and can be adjusted to meet individual needs.

Treatment Sequences

Sliding Motion:

The recommended sliding speed is 2cm / sec. If it feels too hot, feel free to increase the sliding speed.

Caution:

- Ensure that the treatment head is fully in contact with the skin while using.
- Use by sliding over the skin.
- Continuously using the device on the same position may cause low-temperature burns on the skin.
- Avoid applying the treatment head on the eyelid and orbital bone.



RF / EIP / EMS / COMBO mode :
Please use the device by sliding in the following order.



EYE mode: When using the EYE mode, please follow the recommended order of use and take caution not to apply it to the shaded areas.



Quickly learn how to use this beauty device by scanning the QR code and watching the video.

Treatment Aftercare

After every use, clean the device promptly to maintain its cleanliness. Cleaning steps are as follows:

- Use a soft cloth that has been dampened with water, then wring it out, to clean the device. Avoid using hard cloths as they may scratch the surface and affect its performance
- ※ Avoid using solvents such as alkali, alcohol, thinner, benzene, volatile oil, gasoline, or nail polish remover, abrasive powder, hot water, or medicines to clean the device.

※ If the device comes into contact with essence or gel, please store it after cleaning.


- After cleaning, place the main unit on the base to prevent the treatment head from being damaged by other objects

Avoid Storing The Beauty Device In The Following Environments:

- Places exposed to direct sunlight, humid or dusty
- Areas that are constantly exposed to direct sunlight, humidity or dust
- Places with excessively high or low temperatures, such as inside a car under the scorching sun
- Flammable areas, areas exposed to wind and rain.
- Areas with exposure to chemicals or gas and places subject to strong vibrations
- Close to heating appliances and their surroundings, as well as areas with strong magnetic fields

If the instrument has not been used for over six months, please inspect it for any abnormalities before use. (Check the LED lighting status and look for cracks, etc). Using the device in a faulty state may result in an accident.

Product Specifications

Product name	Paige Luminous Timeless Beauty Device
Model	PA-BD01
Rated Input	5V  2A
Rated Output	About 10W
Charging Time	About 2 hrs
Usage Time	About 40 mins
Dimensions	Approx. 41mm (L) x 59mm (W) x 183mm (H)
Product Weight	Approx. 130g

* The charging time is related to the rated input. The charging time mentioned above is based on the rated input of 5V 2A. If the rated input is lower than 5V 2A, the charging time will become longer.

Safety Standard Certification



You can learn about the certifications obtained by this beauty device by scanning the following QR code.

Warranty

After Sales Service:

This beauty device comes with an original warranty of two years.

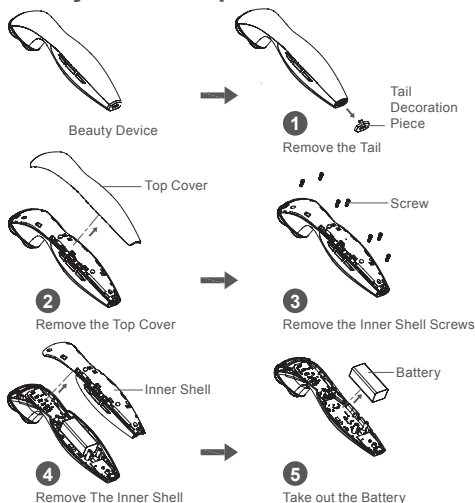
Rechargeable Battery:

- This device contains a rechargeable battery that must be replaced by a professional
- Rechargeable batteries are considered consumables and are not covered under the warranty
- When the usage time after charging is extremely short, it may indicate that the battery life has reached its end
- In case you need to replace the rechargeable battery, please consult your dealer for assistance

Regarding Disposal and Environmental Protection:

- When disposing of this device, please follow local laws and regulations.
- The substance contained in the built-in lithium ion rechargeable battery may be harmful to the environment, so the battery must be removed before disposing of this device.
- This device must be powered off before removing the battery, and the battery must be disposed of safely.
- Do not use other batteries to replace the battery inside this device, especially non-rechargeable batteries, as this may cause fires or electric shocks.
- Do not dispose of the battery with household waste. Ensure that the battery is disposed of at an official recycling center or collection point.

Battery Removal Steps Illustrated:



Contact Information:

Hong Kong Company: Regal Silver Limited

Tel Number: 852-21866089

Address: Unit 1209, Vanta Industrial Centre, 21-33
Tai Lin Pai Road, Kwai Chung, N.T.,
Hong Kong

Shenzhen Company: Shenzhen Tian Hao Regal Silver
Technology Limited

Tel number: 86-13378665715

Address: 701, Zhiyan Innovation Building, Southeast
side of the intersection of Genyu Road and
Tianliao Road, Tianliao Community, Yutang
Street, Guangming District, Shenzhen,
Guangdong, China

E-mail: cs@regal-silver.com

To ensure a smooth process, please contact customer
service by email to confirm before sending the beauty
device to the address listed above.

Disclaimer

Regal Silver Limited is committed to ensuring that all information contained in this user manual is current and accurate, but shall not be held responsible for any errors or omissions. All information is subject to change without notice.

Regal Silver Limited shall not be liable for any loss incurred due to alleged misuse or use of the product in any manner other than the usage methods outlined in this user manual, on the product packaging and leaflet. When using the Timeless beauty device, customers are responsible for understanding and complying with all product safety information.

This user manual may not be copied or translated into any language without the written authorization of Regal Silver Limited.

Regal Silver Limited makes no guarantees as to the effectiveness of Timeless beauty device. The effectiveness of Timeless beauty device will depend on the user's individual skin condition. We strongly recommend that all users consult a qualified healthcare professional before using any product(s).

The aforementioned statements have not been evaluated by the Food and Drug Administration. The products developed by Regal Silver Limited are not intended to diagnose, treat, cure, or prevent any disease. Before using any product, if you have any questions, please consult your professional healthcare advisor.

了解更多資訊
了解更多资讯
For more information



